



SECRETARÍA
DE SALUD - SESEQ
Dirección de Servicios de Salud



Santiago de Querétaro, Qro., a 12 de mayo de 2020.

18 MAY 2020

Dr. Ruy López Ridaura
Director General del CENAPRECE
Presente

Dando cumplimiento a la Cláusula Octava, fracción IX del Convenio AFASPE-QRO/2020, se anexa el Informe Acumulado sobre Avances de Indicadores Estatales del Primer Trimestre 2020, correspondiente a los siguientes Programas:

- ✓ Zoonosis
- ✓ Salud Bucal
- ✓ Neumonías e influenza
- ✓ Paludismo
- ✓ Micobacteriosis
- ✓ Intoxicación por Antrópodos
- ✓ Enfermedades Respiratorias
- ✓ Enfermedad de Chagas
- ✓ Enfermedades Diarreicas
- ✓ Dengue
- ✓ Cardiometabólicas
- ✓ Adulto Mayor

Sin más por el momento, reciba un cordial saludo.

Atentamente

Dr. Julio César Ramírez Argüello
Secretario de Salud y Coordinador General
de Servicios de Salud del Estado de Querétaro



LJOM*MMPR*mrch.

DSS/035/2020





SALUD
SECRETARÍA DE SALUD

INFORME ACUMULADO SOBRE AVANCES DE INDICADORES ESTATALES
SUSTENTO NORMATIVO: CONVENIO ESPECÍFICO, AFASPE, EJERCICIO 2020

Fecha de generación: 28 de abril de 2020

Trimestre: Primer trimestre

Entidad Federativa: Querétaro

Unidad: Centro Nacional de Programas Preventivos y Control de Enfermedades (CENAPRECE)

Entidad federativa: Querétaro

Programa: Zoonosis

Índice	Actividad General	Indicador	Frecuencia de medición	Medición de avance	Meta	Meta programada	Presupuesto	Meta realizada	Porcentaje avance	Estatus
1	3.1.1 Profilaxis antirrábica iniciada en personas expuestas al virus de la rabia por perro y gato doméstico	Se busca no rebasar el 11% de inicios de profilaxis antirrábica en pacientes agredidos o en contacto con perro o gato en riesgo de padecer Rabia	Trimestral	Al corte	Lograr que el 11% o menos de las personas expuestas al virus de la rabia por agresión o contacto de perro y/o gato doméstico reciban profilaxis antirrábica humana	11.00	\$451,000.00	4.00	36.00 %	A
2	3.2.1 Cobertura de Vacunación antirrábica de perros y gatos domésticos en áreas de alto riesgo	Perros y gatos domésticos vacunados contra la rabia en áreas de alto riesgo.	Trimestral	Acumulable	Lograr la vacunación del 80% de los perros y gatos domésticos a vacunarse en áreas de alto riesgo	80.00	\$506,728.00	0.00	0.00 %	A
3	3.3.1 Cobertura de Vacunación antirrábica de perros y gatos domésticos en áreas de bajo riesgo	Perros y gatos domésticos vacunados contra la rabia en áreas de bajo riesgo	Trimestral	Acumulable	Lograr la vacunación contra la rabia del 70% de los perros y gatos susceptibles a vacunarse en áreas de bajo riesgo	70.00	\$4,478,296.00	1.00	1.00 %	A
4	3.4.1 Proporción de perros y gatos a esterilizarse quirúrgicamente.	Perros y gatos esterilizados quirúrgicamente en relación al universo anual de animales a vacunarse contra la rabia.	Trimestral	Acumulable	Lograr esterilizar a por lo menos el 1% de los perros y gatos a vacunarse contra la rabia durante el año	5.00	\$313,130.00	0.00	0.00 %	A
5	4.1.1 Pacientes recuperados de Brucelosis	Se busca aumentar la remisión en pacientes con brucelosis.	Anual	Acumulable	Lograr que el 30% de los casos confirmados por SAT/ZME estén recuperados	75.00	\$4,980.00	0.00	0.00 %	A
6	4.1.2 Pacientes con muestra procesada por laboratorio de casos probables de padecer Brucelosis	Promover la toma, envío y procesamiento de muestras de casos probables de Brucelosis para su confirmación	Trimestral	Al corte	Por lo menos el 60% de los casos probables de brucelosis deberán ser confirmados	90.00	\$9,600.00	90.00	100.00 %	A
7	4.1.3 Pacientes de brucelosis con tratamiento específico	Número de pacientes que cumplen con la definición operacional de caso probable de brucelosis y que reciben tratamiento específico	Trimestral	Al corte	Lograr que el 100% de los pacientes probables de primera vez de brucelosis que cumplen con la definición operacional reciban tratamiento	100.00	\$4,970.00	100.00	100.00 %	A
8	7.1.1 Profilaxis antirrábica iniciada en personas expuestas al virus de la rabia por animales silvestres así como por domésticos de interés económico	Se busca iniciar la profilaxis antirrábica al 100% de las personas agredidas o en contacto con animales silvestres así como por domésticos de interés económico.	Trimestral	Al corte	Lograr que el 100% de las personas agredidas o en contacto con animales silvestres así como domésticos de interés económico inicien profilaxis antirrábica humana	100.00	\$16,500.00	100.00	100.00 %	A



SALUD
SECRETARÍA DE SALUD

INFORME ACUMULADO SOBRE AVANCES DE INDICADORES ESTATALES
SUSTENTO NORMATIVO: CONVENIO ESPECIFICO, AFASPE, EJERCICIO 2020


Comentarios: Sin comentarios

AUTORIZA

DR. JULIO CÉSAR RAMÍREZ ARGÜELLO.
SECRETARIO DE SALUD DEL PODER
EJECUTIVO Y COORDINADOR GENERAL DE
SERVICIOS DE SALUD DEL ESTADO DE
QUERÉTARO

ELABORÓ

MSPS. MARÍA MARTÍNA PÉREZ RENDÓN
DIRECTORA DE SERVICIOS DE SALUD



INFORME ACUMULADO SOBRE AVANCES DE INDICADORES ESTATALES
SUSTENTO NORMATIVO: CONVENIO ESPECIFICO, AFASPE, EJERCICIO 2020

Fecha de generación: 28 de abril de 2020
Trimestre: Primer trimestre

Entidad Federativa: Querétaro

Unidad: Centro Nacional de Programas Preventivos y Control de Enfermedades (CENAPRECE)

Entidad federativa: Querétaro

Programa: Salud Bucal

Índice	Actividad General	Indicador	Frecuencia de medición	Medición de avance	Meta	Meta programada	Presupuesto	Meta realizada	Porcentaje avance	Estatus
1	3.1.1	Reproducir y difundir material educativo y didáctico sobre salud bucal.	Anual	Al corte	Lograr que el 100% de las unidades aplicativas con servicio odontológico cuenten con material educativo y didáctico en materia de salud bucal.	100.00	\$50,000.00	0.00	0.00 %	A
2	4.2.1	Realización de Campañas Estatales de Salud Bucal durante las Jornadas Nacionales de Salud Pública.	Semestral	Acumulable	Corresponde a la realización de las campañas estatales de salud bucal dos veces al año.	1.00	\$1,549,183.00	0.00	0.00 %	A
3	5.1.1	Realizar actividades preventivas a población en general (extramuros) y aplicar el Esquema Básico de Prevención en Preescolares y Escolares.	Trimestral	Acumulable	contempla la aplicación del esquema básico de prevención en salud bucal para preescolares y escolares, así como actividades preventivas a población en general.	662155.00	\$732,500.00	0.00	0.00 %	A
4	10.1.1	Capacitar al personal estomatológico en materia de salud bucal.	Semestral	Al corte	Cursos de capacitación realizados al personal estatal, jurisdiccional y operativo sobre las principales estrategias del programa de salud bucal.	1.00	\$15,000.00	0.00	0.00 %	A
5	11.1.1	Supervisar el avance del programa de salud bucal.	Semestral	Al corte	Supervisiones realizadas al personal odontológico de las jurisdicciones y unidades aplicativas.	59.00	\$70,000.00	0.00	0.00 %	A
6	12.1.1	Aplicar los recursos financieros suficientes para la conducción del programa y cubrir la demanda de consulta de la población.	Trimestral	Acumulable	Se contempla el total de consultas de primera vez y subsiguientes del servicio estomatológico.	80246.00	\$380,741.72	2,423.00	3.00 %	A
7	13.1.1	Aplicar el tratamiento Restaurativo Atraumático en grupos vulnerables.	Trimestral	Acumulable	Aplicación del tratamiento restaurativo atraumático a personas en comunidades que carecen de servicios odontológicos.	175.00	\$347.00	0.00	0.00 %	A

Comentarios: Sin comentarios

AUTORIZA

DR. JULIO CÉSAR RAMÍREZ ARGÜELLO,
 SECRETARIO DE SALUD DEL PODER
 EJECUTIVO Y COORDINADOR GENERAL DE
 SERVICIOS DE SALUD DEL ESTADO DE
 QUERÉTARO

ELABORÓ

MSPS. MARÍA MARTINA PEREZ RENDÓN
 DIRECTORA DE SERVICIOS DE SALUD



INFORME ACUMULADO SOBRE AVANCES DE INDICADORES ESTATALES
SUSTENTO NORMATIVO: CONVENIO ESPECIFICO, AFAPE, EJERCICIO 2020

Fecha de generación: 28 de abril de 2020

Trimestre: Primer trimestre

Entidad Federativa: Querétaro

Unidad: Centro Nacional de Programas Preventivos y Control de Enfermedades (CENAPRECE)

Entidad federativa: Querétaro

Programa: Neumonías e Influenza

Actividad General

Índice	Indicador	Frecuencia de medición	Medición de avance	Meta	Meta programada	Presupuesto	Meta realizada	Porcentaje avance	Estatus
1	2.1.2 Fortalecer acciones de prevención y control para influenza y NAC	Anual	Al corte	Reducción de 2% de la incidencia por año	2.00	\$5,500.00	0.00	0.00 %	A
2	2.1.3 Establecer tratamiento oportuno en pacientes con ETI, Influenza, e IRAG	Anual	Al corte	Tasa de letalidad en 5%	5.00	\$5,500.00	0.00	0.00 %	A
3	2.1.4 Realizar diagnóstico precoz y tratamiento oportuno de pacientes con neumonía adquirida en la comunidad	Anual	Al corte	Reducir la incidencia de neumonía adquirida en la comunidad en 2%	2.00	\$85,338.00	0.00	0.00 %	A
4	2.2.1 Realizar vigilancia para la prescripción correcta de los anti virales	Trimestral	Acumulable	Del total de casos con ETI, INFLUENZA e IRAG al menos 80% reciban oseltamivir	80.00	\$5,500.00	55.00	68.00 %	A
5	3.1.1 Fortalecer la educación continua en prevención y control de NAC e influenza, en el personal de salud.	Semestral	Acumulable	Lograr que el 100% de las entidades federativas realicen dos cursos de capacitación	100.00	\$6,517.40	0.00	0.00 %	A

Comentarios: Sin comentarios

AUTORIZA

DR. JULIO CÉSAR RAMÍREZ ARGÜELLO,
 SECRETARIO DE SALUD DEL PODER
 EJECUTIVO Y COORDINADOR GENERAL DE
 SERVICIOS DE SALUD DEL ESTADO DE
 QUERÉTARO

ELABORÓ

MS. MARÍA MARTINA PÉREZ RENDÓN
 DIRECTORA DE SERVICIOS DE SALUD



SALUD
SECRETARÍA DE SALUD

INFORME ACUMULADO SOBRE AVANCES DE INDICADORES ESTATALES
SUSTENTO NORMATIVO: CONVENIO ESPECIFICO, AFASPE, EJERCICIO 2020

Fecha de generación: 28 de abril de 2020

Trimestre: Primer trimestre

Entidad Federativa: Querétaro

Unidad: Centro Nacional de Programas Preventivos y Control de Enfermedades (CENAPRECE)

Entidad federativa: Querétaro

Programa: Paludismo

Índice	Actividad General	Indicador	Frecuencia de medición	Medición de avance	Meta	Meta programada	Presupuesto	Meta realizada	Porcentaje avance	Estatus
1	1.1.1	Capacitación al personal médico y paramédico	Trimestral	Acumulable	Capacitar al 100% del personal de salud en paludismo sin exclusión de género	50.00	\$202,935.00	25.00	50.00 %	A
2	2.1.1	Toma de gota gruesa a casos probables de paludismo	Trimestral	Al corte	Muestrear con un examen de gota gruesa al 100% de los casos probables.	50.00	\$1,014,000.00	25.00	50.00 %	A
3	3.1.1	Eliminación y Modificación del Hábitats y Criaderos de Anofelinos	Trimestral	Al corte	Cuantifica las localidades trabajadas en la eliminación y control de criaderos de anofelinos, se debe cubrir la meta de 100% de localidades de riesgo	50.00	\$2,908,610.00	8.00	16.00 %	A
4	5.1.1	Tratamiento a casos de paludismo	Trimestral	Al corte	100% de casos confirmados de paludismo deben recibir tratamiento específico.	50.00	\$5,000.00	0.00	0.00 %	A
5	8.1.1	Comité Técnico Estatal de Certificación para la eliminación de paludismo. Activo	Semestral	Acumulable	Cumplimiento semestral de 3 reuniones del Comité, el comité debe reunirse una vez cada bimestre. Valor programado 100%.	50.00	\$9,900.00	0.00	0.00 %	A


Comentarios: Sin comentarios

AUTORIZA

DR. JULIO CÉSAR RAMÍREZ ARGÜELLO,
SECRETARIO DE SALUD DEL PODER
EJECUTIVO Y COORDINADOR GENERAL DE
SERVICIOS DE SALUD DEL ESTADO DE
QUERÉTARO

ELABORÓ

MSPS. MARÍA MARTÍNA PÉREZ RENDÓN
DIRECTORA DE SERVICIOS DE SALUD



SALUD
SECRETARÍA DE SALUD

INFORME ACUMULADO SOBRE AVANCES DE INDICADORES ESTATALES
SUSTENTO NORMATIVO: CONVENIO ESPECIFICO, AFASPE, EJERCICIO 2020

Fecha de generación: 28 de abril de 2020

Trimestre: Primer trimestre

Entidad Federativa: Querétaro

Unidad: Centro Nacional de Programas Preventivos y Control de Enfermedades (CENAPRECE)

Entidad federativa: Querétaro
Programa: Micobacteriós

Índice	Actividad General	Indicador	Frecuencia de medición	Medición de avance	Meta	Meta programada	Presupuesto	Meta realizada	Porcentaje avance	Estatus
1	1.1.1	Búsqueda intencionada de casos de lepra con baciloscopia para el diagnóstico oportuno y seguimiento.	Trimestral	Acumulable	Lograr el 100% de las baciloscopias programadas a casos nuevos, en prevalencia y en vigilancia posttratamiento.	100.00	\$49,860.00	50.00	50.00 %	A
2	1.1.2	Búsqueda intencionada de casos de lepra con histopatologías para el diagnóstico oportuno y seguimiento.	Anual	Acumulable	Cumplir el 100% de histopatologías de los casos nuevos y en prevalencia de los casos de lepra.	100.00	\$4,000.00	0.00	0.00 %	A
3	1.1.3	Ingresar a tratamiento a todas las personas afectadas por tuberculosis sensible.	Trimestral	Al corte	Iniciar tratamiento a los casos de tuberculosis nuevos y reintamientos (total de casos notificados como nuevos, reingresos y recaídas).	98.00	\$276,000.00	70.00	71.00 %	A
4	1.1.4	Ingresar a tratamiento a todas las personas afectadas por tuberculosis farmacorresistente (TB FR)	Trimestral	Acumulable	Esquemas de segunda línea entregados para TB.	90.00	\$84,884.99	0.00	0.00 %	A
5	1.2.1	Asegurar los insumos para las pruebas de sensibilidad a los medicamentos anti-TB, recomendadas por la OMS.	Trimestral	Al corte	Cobertura de pruebas de sensibilidad a fármacos realizadas por métodos moleculares o convencionales a casos nuevos o previamente tratados (reingresos y recaídas).	60.00	\$1,240,500.00	17.00	28.00 %	A
6	1.3.1	Realizar jornadas dermatológicas en todas las entidades federativas para búsqueda intencionada de casos probables de lepra.	Anual	Al corte	Realizar actividades de búsqueda mediante la realización de Jornadas Dermatológicas en las entidades	1.00	\$5,000.00	0.00	0.00 %	A
7	3.1.1	Promover el tratamiento de tuberculosis latente en contactos niños y niñas menores de 5 años.	Trimestral	Al corte	Contactos de caso pulmonar con confirmación bacteriológica de TB notificados (nuevos y previamente tratados) niñas y niños menores de 5 años de edad que reciben tratamiento de ITBL.	80.00	\$34,920.00	80.00	100.00 %	A
8	3.1.2	Promover el tratamiento de tuberculosis latente en personas que viven con VIH.	Trimestral	Al corte	Número total de personas seropositivas que se registraron por primera vez en la atención para el VIH e iniciaron el tratamiento para la infección por tuberculosis latente.	10.00	\$42,459.20	0.00	0.00 %	A
9	3.1.3	Promover el tratamiento de tuberculosis latente en contactos con DM.	Trimestral	Al corte	Contactos de caso pulmonar con confirmación bacteriológica de TB notificados (nuevos y previamente tratados) con DM.	12.00	\$12,000.00	0.00	0.00 %	A



SALUD INFORME ACUMULADO SOBRE AVANCES DE INDICADORES ESTATALES
SECRETARÍA DE SALUD
SUSTENTO NORMATIVO: CONVENIO ESPECIFICO, AFASPE, EJERCICIO 2020

Comentarios: Sin comentarios

AUTORIZA

DR. JULIO CÉSAR RAMÍREZ ARGÜELLO.
SECRETARIO DE SALUD DEL PODER
EJECUTIVO Y COORDINADOR GENERAL DE
SERVICIOS DE SALUD DEL ESTADO DE
QUERÉTARO

ELABORÓ

MPS. MARÍA MARTÍNA PÉREZ RENDÓN
DIRECTORA DE SERVICIOS DE SALUD



INFORME ACUMULADO SOBRE AVANCES DE INDICADORES ESTATALES
SUSTENTO NORMATIVO: CONVENIO ESPECÍFICO, AFASTE, EJERCICIO 2020

Fecha de generación: 28 de abril de 2020
Trimestre: Primer trimestre

Entidad Federativa: Querétaro

Unidad: Centro Nacional de Programas Preventivos y Control de Enfermedades (CENAPRECE)

Entidad federativa: Querétaro		Actividad General		Indicador		Frecuencia de medición		Medición de avance		Meta		Meta programada		Presupuesto		Meta realizada		Porcentaje avance		Estatus	
Índice																					
1	1.2.1	Rociado Residual Intradomiciliar en localidades prioritarias		Control químico de alacranes y arañas a través del rociado residual intradomiciliar en localidades prioritarias	Semestral	Al corte	Semestral	Evaluar semestralmente el rociado intradomiciliar en localidades prioritarias	1.00		\$300,000.00	0.00	0.00 %	A							
2	2.2.1	Tratamiento Oportuno de casos por intoxicación por Picadura de Araña Violinista		Mejorar el acceso oportuno a los Servicios de Salud mediante la capacitación para la ministración de fáboterápicos específicos en la misma localidad en donde ocurre el accidente	Semestral	Al corte	Semestral	Evalúa de manera semestral la oportunidad de tratamiento específico otorgado, considerando como tratamiento oportuno aquel que se ministró en los primeros 30 minutos después de la picadura de alacrán	50.00		\$1,101,500.00	0.00	0.00 %	A							
3	2.3.1	Tratamiento Oportuno de casos por agresión de Araña Violinista		Mejorar el acceso oportuno a los Servicios de Salud mediante la capacitación para la ministración de fáboterápicos específicos en la misma localidad en donde ocurre el accidente	Trimestral	Al corte	Trimestral	Evalúa de manera semestral la oportunidad de tratamiento específico otorgado, considerando como tratamiento oportuno aquel que se ministró en las primeras seis horas después del accidente	50.00		\$431,000.00	0.00	0.00 %	A							
4	2.4.1	Tratamiento Oportuno de casos por agresión de Araña Viuda Negra		Mejorar el acceso oportuno a los Servicios de Salud mediante la capacitación para la ministración de fáboterápicos específicos en la misma localidad en donde ocurre el accidente	Semestral	Al corte	Semestral	Evalúa de manera semestral la oportunidad de tratamiento específico otorgado, considerando como tratamiento oportuno aquel que se ministró en las primeras seis horas después del accidente	50.00		\$1,127,200.00	0.00	0.00 %	A							

Comentarios: Sin comentarios

AUTORIZA

DR. JULIO CÉSAR RAMÍREZ ARGÜELLO,
 SECRETARIO DE SALUD DEL PODER
 EJECUTIVO Y COORDINADOR GENERAL DE
 SERVICIOS DE SALUD DEL ESTADO DE
 QUERÉTARO

ELABORÓ

MSPS. MARÍA MARTÍNA PÉREZ RENDÓN
 DIRECTORA DE SERVICIOS DE SALUD



INFORME ACUMULADO SOBRE AVANCES DE INDICADORES ESTATALES
SUSTENTO NORMATIVO: CONVENIO ESPECIFICO, AFASPE, EJERCICIO 2020

Fecha de generación: 28 de abril de 2020

Trimestre: Primer trimestre

Entidad Federativa: Querétaro

Unidad: Centro Nacional de Programas Preventivos y Control de Enfermedades (CENAPRECE)

Entidad federativa: Querétaro

Programa: Enfermedades Respiratorias

Actividad General

Índice	Indicador	Frecuencia de medición	Medición de avance	Meta	Meta programada	Presupuesto	Meta realizada	Porcentaje avance	Estatus
1	2.3.1 Realizar tamizaje de las enfermedades respiratorias crónicas en población con factor de riesgo	Trimestral	Acumulable	Porcentaje de personas con factor de riesgo para asma y/o EPOC que fueron estudiadas con prueba de espirometría	Estudiar con espirometría al 70% de las personas con factores de riesgo de desarrollar asma y/o EPOC programadas	\$ 197,500.00	18.00	25.00 %	A
2	2.3.2 Realizar detección e ingreso a tratamiento de casos de enfermedad pulmonar obstructiva crónica	Trimestral	Acumulable	Porcentaje de pacientes con EPOC que cuentan con prueba de espirometría y evaluación clínica para establecer su diagnóstico con ingreso a tratamiento	Contar con el 50% de los pacientes diagnosticados con EPOC, incluidos en tratamiento.	\$65,300.00	1.00	1.00 %	A
3	2.3.3 Realizar seguimiento a pacientes con enfermedad pulmonar obstructiva crónica en tratamiento	Trimestral	Acumulable	Porcentaje de pacientes con EPOC con al menos seis meses en tratamiento y mantienen el VEF1 inicial o una reducción <=50ml y disnea grado 2 (mMRC).	Lograr que el 15% los pacientes con EPOC, con seis o más meses en tratamiento, mantengan el VEF1 inicial o una reducción <= 50 ml y disnea grado 2 (mMRC)	\$ 165,600.00	0.00	0.00 %	A
4	2.3.4 Realizar detección e ingreso a tratamiento de casos de Asma	Trimestral	Acumulable	Porcentaje de pacientes con asma que cuentan con prueba de función pulmonar y evaluación clínica para establecer su diagnóstico e ingresaron a tratamiento	Lograr el diagnóstico de casos e ingreso a tratamiento de casos de asma de 60%	\$65,300.00	0.00	0.00 %	A
5	2.3.5 Realizar seguimiento a pacientes con asma en tratamiento	Trimestral	Acumulable	Porcentaje de pacientes con asma con al menos tres meses en tratamiento y llenen espirometría trimestral o flujometría continua.	Realizar espirometría o flujometría de seguimiento al 50% de pacientes con asma en tratamiento	\$ 179,840.00	0.00	0.00 %	A

Comentarios: Sin comentarios

AUTORIZA

DR. JULIO CÉSAR RAMÍREZ ARGÜELLO,
SECRETARIO DE SALUD DEL PODER EJECUTIVO Y COORDINADOR GENERAL DE SERVICIOS DE SALUD DEL ESTADO DE QUERÉTARO

ELABORÓ

M.S.P. MARÍA MARTÍNEZ PÉREZ RENDÓN
DIRECTORA DE SERVICIOS DE SALUD



INFORME ACUMULADO SOBRE AVANCES DE INDICADORES ESTATALES
SUSTENTO NORMATIVO: CONVENIO ESPECIFICO, AFASPE, EJERCICIO 2020

Fecha de generación: 28 de abril de 2020

Trimestre: Primer trimestre

Entidad Federativa: Querétaro

Unidad: Centro Nacional de Programas Preventivos y Control de Enfermedades (CENAPRECE)

Índice	Actividad General	Indicador	Frecuencia de medición	Medición de avance	Meta	Meta programada	Presupuesto	Meta realizada	Porcentaje avance	Estatus
1	2.3.1	Confirmación de donadores doblemente reactivos a tamizaje por T. cruzi	Trimestral	Al corte	Lograr la cobertura de confirmación serológica de donadores doblemente reactivos a T. cruzi	45.00	\$58,900.00	5.00	11.00 %	A
2	2.4.1	Cobertura de tratamiento y seguimiento terapéutico de casos confirmados a Enfermedad de Chagas.	Trimestral	Al corte	Cuantificar el total de casos a los que se ministra tratamiento etiológico supervisado con seguimiento terapéutico.	50.00	\$59,300.00	3.00	6.00 %	A
3	4.1.1	Serología a embarazadas residiendo o procedentes de áreas prioritarias	Trimestral	Acumulable	Determinar la prevalencia de infección por T. cruzi en mujeres embarazadas	45.00	\$59,900.00	0.00	0.00 %	A
4	5.1.1	Tamizaje y confirmación de niños menores de 15 años procedentes de localidades prioritarias por presencia de Triatoma dimidiata y Triatoma barbei.	Trimestral	Acumulable	Lograr la cobertura total de tamizaje en menores de 15 años residentes de las áreas con presencia de vector intradomiciliario para identificación de áreas de transmisión activa de T. cruzi.	45.00	\$80,550.00	0.00	0.00 %	A

Comentarios: Sin comentarios

AUTORIZA

 DR. JULIO CÉSAR RAMÍREZ ARGÜELLO,
 SECRETARIO DE SALUD DEL PODER
 EJECUTIVO Y COORDINADOR GENERAL DE
 SERVICIOS DE SALUD DEL ESTADO DE
 QUERÉTARO

ELABORÓ

 MScs. MARÍA MARTINA PEREZ RENDÓN
 DIRECTORA DE SERVICIOS DE SALUD



SALUD
SECRETARÍA DE SALUD

INFORME ACUMULADO SOBRE AVANCES DE INDICADORES ESTATALES
SUSTENTO NORMATIVO: CONVENIO ESPECÍFICO, AFASPE, EJERCICIO 2020

Fecha de generación: 28 de abril de 2020

Trimestre: Primer trimestre

Entidad Federativa: Querétaro

Unidad: Centro Nacional de Programas Preventivos y Control de Enfermedades (CENAPRECE)

Entidad federativa: Querétaro

Programa: Enfermedades Diarriélicas

Actividad General

Indicador

Frecuencia de medición

Medición de avance

Meta

Meta programada

Presupuesto

Meta realizada

Porcentaje avance

Estatus

Índice	Actividad General	Indicador	Frecuencia de medición	Medición de avance	Meta	Meta programada	Presupuesto	Meta realizada	Porcentaje avance	Estatus
1	2.1.1	Establecer campaña estatal de prevención de diarreas.	Trimestral	Acumulable	El estado realizará una campaña para la población general.	1.00	\$382.80	0.00	0.00 %	A
2	2.1.2	Establecer campañas de prevención de diarreas en zonas prioritarias seleccionadas.	Trimestral	Acumulable	Realización de campañas de prevención de diarreas en zonas prioritarias seleccionadas.	2.00	\$227,418.00	0.00	0.00 %	A
3	2.2.1	Programar operativos preventivos para diarreas con énfasis en áreas de riesgo para zonas identificadas.	Semestral	Al corte	Realizar operativos preventivos en áreas de riesgo para diarreas, por ejemplo: en las zonas prioritarias seleccionadas, ferias, periodos vacacionales, zonas con aislamientos de V cholera, fiestas religiosas, grandes eventos, etc.	2.00	\$289,590.00	0.00	0.00 %	A
4	2.3.1	Realizar la capacitación a personal de salud al nivel operativo (estatal, jurisdiccional y local).	Trimestral	Al corte	Mide el porcentaje de capacitaciones realizadas a personal de salud en jurisdicciones sanitarias en cada entidad, de acuerdo a los criterios establecidos como prioritarios.	2.00	\$64,550.41	0.00	0.00 %	A
5	3.1.1	Realizar la supervisión en los diferentes niveles de operación del programa (estatal, jurisdiccional y local).	Trimestral	Acumulable	Supervisión a las jurisdicciones sanitarias y niveles locales para verificar la operación del programa.	2.00	\$22,348.75	0.00	0.00 %	A


Comentarios: Sin comentarios

AUTORIZA

DR. JULIO CÉSAR RAMÍREZ ARGÜELLO,
SECRETARIO DE SALUD DEL PODER EJECUTIVO Y COORDINADOR GENERAL DE SERVICIOS DE SALUD DEL ESTADO DE QUERÉTARO

ELABORÓ

MSPS. MARÍA MARTINA PÉREZ RENDÓN
DIRECTORA DE SERVICIOS DE SALUD



SALUD
SECRETARÍA DE SALUD

INFORME ACUMULADO SOBRE AVANCES DE INDICADORES ESTATALES
SUSTENTO NORMATIVO: CONVENIO ESPECIFICO, AFASPE, EJERCICIO 2020

Fecha de generación: 28 de abril de 2020

Trimestre: Primer trimestre

Entidad Federativa: Querétaro

Unidad: Centro Nacional de Programas Preventivos y Control de Enfermedades (CENAPRECE)

Entidad federativa: Querétaro

Programa: Dengue

Índice	Actividad General	Indicador	Frecuencia de medición	Medición de avance	Meta	Meta programada	Presupuesto	Meta realizada	Porcentaje avance	Estatus
1	1.2.1 Actualización al personal médico de primer y segundo nivel en el diagnóstico tratamiento de pacientes con Dengue	Verifica la actualización al personal médico de primer y segundo nivel para el manejo adecuado de pacientes con Dengue, con base en los lineamientos vigentes	Anual	Acumulable	Realizar anualmente un Curso de Capacitación al personal clínico	1.00	\$72,670.00	0.00	0.00 %	A
2	3.1.1 Vigilancia Entomológica con Ovitrampas en Localidades Prioritarias	Mide semanalmente la variación de los principales indicadores de ovitrampas en las Localidades Prioritarias	Trimestral	Al corte	Lograr que el 100% de las localidades prioritarias cuenten con vigilancia entomológica con ovitrampas.	3.00	\$362,400.00	3.00	100.00 %	A
3	7.3.1 Acciones de Control Larvario	Mide trimestralmente el cumplimiento en las acciones de control larvario en las localidades prioritarias	Trimestral	Al corte	Lograr que el 100% de las localidades prioritarias realicen acciones de control larvario.	7.00	\$1,385,864.00	7.00	100.00 %	A
4	7.3.2 Acciones de Nebulización Espacial	Mide trimestralmente el cumplimiento de nebulización espacial en localidades prioritarias	Trimestral	Al corte	Lograr que en el 100% de las localidades prioritarias realicen acciones de Nebulización Espacial en UBV.	7.00	\$3,291,557.60	6.00	85.00 %	A
5	7.3.3 Acciones de Rociado Residual Intradomiciliar	Mide trimestral el porcentaje de localidades con acciones de rociado residual intradomiciliar	Trimestral	Al corte	Lograr que el 100% de las Localidades Prioritarias cuenten con Acciones de Rociado Residual Intradomiciliar	7.00	\$4,223,664.20	6.00	85.00 %	A

Comentarios: Sin comentarios

AUTORIZA

DR. JULIO CÉSAR RAMÍREZ ARGÜELLO.
SECRETARIO DE SALUD DEL PODER
EJECUTIVO Y COORDINADOR GENERAL DE
SERVICIOS DE SALUD DEL ESTADO DE
QUERÉTARO

ELABORÓ

MSPS. MARÍA MARTINA PÉREZ RENDÓN
DIRECTORA DE SERVICIOS DE SALUD



INFORME ACUMULADO SOBRE AVANCES DE INDICADORES ESTATALES
SUSTENTO NORMATIVO: CONVENIO ESPECIFICO, AFASPE, EJERCICIO 2020

Fecha de generación: 28 de abril de 2020

Trimestre: Primer trimestre

Entidad Federativa: Querétaro

Unidad: Centro Nacional de Programas Preventivos y Control de Enfermedades (CENAPRECE)

Entidad federativa: Querétaro

Programa: Cardiometabólicas

Índice	Actividad General	Indicador	Frecuencia de medición	Medición de avance	Meta	Meta programada	Presupuesto	Meta realizada	Porcentaje avance	Estatus
1	1.1.1	Contratación de personal operativo para la prevención y control de las ECM en el primer nivel de atención	Trimestral	Acumulable	Lograr la contratación del 100% de los profesionales de la salud programados a contratar para realizar actividades orientadas a la prevención y control de las ECM en el primer nivel de atención de la Secretaría de Salud	100.00	\$1,526,014.60	100.00	100.00 %	A
2	2.1.2	Promover acciones para reforzar el seguimiento en las detecciones positivas de DM en mujeres y hombres de 20 años y más en la Secretaría de Salud	Trimestral	Acumulable	Lograr que el 33% de la población de 20 años y más de la Secretaría de Salud cuenten con detección de DM	15.00	\$1,829,999.36	2.00	13.00 %	A
3	2.1.3	Promover acciones para reforzar el seguimiento en las detecciones positivas de Obesidad en mujeres y hombres de 20 años y más en la Secretaría de Salud	Trimestral	Acumulable	Lograr que el 33% de la población de 20 años y más de la Secretaría de Salud cuenten con detecciones de obesidad	15.00	\$1,308,348.08	7.00	46.00 %	A
4	3.1.3	Pacientes con diabetes mellitus en control	Trimestral	Acumulable	Lograr que el 37% de los pacientes con diabetes mellitus en tratamiento en el primer nivel de atención de la Secretaría de Salud, alcancen el control con hemoglobina glucosilada (HbA1c) menor del 7% y/o glucosa plasmática en ayuno de 70-130 mg/dl al final del año	37.00	\$43,540.40	35.00	94.00 %	A
5	3.1.4	Pacientes con hipertensión arterial en control	Trimestral	Acumulable	Lograr que el 78% de los pacientes de 20 años y más con hipertensión arterial en tratamiento en el primer nivel de atención de la Secretaría de Salud, alcancen el control con TA <140/90 mmHg en población de 20 años y más, de la Secretaría de Salud	76.00	\$1,361,500.00	71.00	91.00 %	A
6	5.1.1	capacitación a profesionales de la salud en el primer nivel de atención	Semestral	Acumulable	Lograr que el 80% de los profesionales de la salud en el primer nivel de atención estén capacitados en ECM en la Secretaría de Salud	80.00	\$425,000.00	0.00	0.00 %	A



INFORME ACUMULADO SOBRE AVANCES DE INDICADORES ESTATALES
SUSTENTO NORMATIVO: CONVENIO ESPECIFICO, AFASPE, EJERCICIO 2020

Comentarios: Sin comentarios

AUTORIZA


DR. JULIO CÉSAR RAMÍREZ ARGÜELLO.
SECRETARIO DE SALUD DEL PODER
EJECUTIVO Y COORDINADOR GENERAL DE
SERVICIOS DE SALUD DEL ESTADO DE
QUERÉTARO

ELABORÓ


MSPS. MARÍA MARTINA PÉREZ RENDÓN
DIRECTORA DE SERVICIOS DE SALUD



INFORME ACUMULADO SOBRE AVANCES DE INDICADORES ESTATALES
SUSTENTO NORMATIVO: CONVENIO ESPECIFICO, AFASPE, EJERCICIO 2020

Fecha de generación: 28 de abril de 2020

Trimestre: Primer trimestre

Entidad Federativa: Querétaro

Unidad: Centro Nacional de Programas Preventivos y Control de Enfermedades (CENAPRECE)

Entidad Federativa: Querétaro

Programa: Adulto Mayor

Índice	Actividad General	Indicador	Frecuencia de medición	Medición de avance	Meta	Meta programada	Presupuesto	Meta realizada	Porcentaje avance	Estatus
1	1.1.1	Aplicar el cuestionario de actividades instrumentales y básicas de la vida diaria	Anual	Al corte	Lograr al menos 5% de la población adulta mayor no asegurada con detección de AVD y de ABVD	5.00	\$229,932.30	0.00	0.00 %	A
2	1.3.1	Realizar actividades en la atención e intervención gerontológica a personas adultas mayores	Anual	Acumulable	Lograr al menos 90% de los licenciados en gerontología que realicen las actividades en la atención e intervención gerontológica a personas adultas mayores (dentro de la atención a pacientes se deberán realizar 80 consultas de primera vez y subsecuentes; así como en intervenciones se dividen en: 8 pláticas y 8 talleres, mínimo de 4 y máximo 10 personas por taller, por gerontólogo por mes. El puntaje estará dividido en Atención clínica 40 puntos, Pláticas 30 puntos y Talleres 30 puntos).	90.00	\$89,966.15	0.00	0.00 %	A
3	2.1.1	Detectar Depresión y Alteraciones de Memoria en la persona adulta mayor	Anual	Acumulable	Es el número de personas adultas mayores (60 años y más) no aseguradas con detección en Salud Mental en sus componentes de depresión y alteraciones de memoria	40.00	\$112,044.40	0.00	0.00 %	A
4	2.3.1	Detectar Depresión y Alteraciones de Memoria en la persona adulta mayor	Anual	Acumulable	Es el número de personas adultas mayores (60 años y más) no aseguradas con detección de Salud Mental en sus componentes de depresión y alteraciones de memoria	40.00	\$20,000.00	0.00	0.00 %	A
5	3.1.1	Detectar Caídas en la persona adulta mayor	Anual	Al corte	Son las personas adultas mayores (60 años y más) no aseguradas con detección de síndromes geriátricos en su componente de Caídas	30.00	\$10,000.00	0.00	0.00 %	A
6	3.3.1	Detectar Incontinencia Urinaria en la persona adulta mayor	Anual	Al corte	Son las personas adultas mayores (60 años y más) no aseguradas con detección de síndrome geriátrico en su componente de Incontinencia urinaria	30.00	\$10,000.00	0.00	0.00 %	A
7	4.1.1	Detectar el riesgo de fractura por Osteoporosis en población de mayor vulnerabilidad	Anual	Acumulable	Son las personas de 50 años y más no aseguradas con detección de riesgo de fractura por osteoporosis	20.00	\$20,000.00	0.00	0.00 %	A
8	5.2.1	Aplicar el esquema básico de vacunación en la persona mayor	Anual	Acumulable	Es la población de personas mayores (60 años y más) no aseguradas protegida por la aplicación de vacuna anti-influenza	90.00	\$20,000.00	0.00	0.00 %	A
9	6.3.1	Fomentar acciones de detección y control para la atención en salud de las personas mayores	Anual	Acumulable	Son las acciones de detección y control realizadas en la persona adulta mayor	60.00	\$210,000.00	0.00	0.00 %	A



INFORME ACUMULADO SOBRE AVANCES DE INDICADORES ESTATALES
SUSTENTO NORMATIVO: CONVENIO ESPECIFICO, AFASPE, EJERCICIO 2020

Entidad federativa: Querétaro
 Programa: Adulto Mayor

Índice	Actividad General	Indicador	Frecuencia de medición	Medición de avance	Meta	Meta programada	Presupuesto	Meta realizada	Porcentaje avance	Estatus
10	6.4.1	Evaluar la operación de Comités Estatales de Atención al Envejecimiento a través de reuniones y seguimiento de acuerdos	Anual	Acumulable	Lograr 32 Comités Estatales de Atención al Envejecimiento Activos con Acta, Minuta elaborada y seguimiento de acuerdos vigentes	1.00	\$5,000.00	0.00	0.00 %	A
11	7.1.1	Difusión de carteles elaborados por personal de salud del primer nivel de atención sobre el tema "Atención a la persona mayor sin discriminación"	Anual	Acumulable	Lograr que al menos 90% de carteles programados en las unidades de salud sean realizados con el tema de atención a la persona mayor sin discriminación.	90.00	\$6,000.00	0.00	0.00 %	A
12	8.2.1	Realizar actividades de capacitación de cuidadores primarios	Anual	Acumulable	Lograr al menos 90% de las actividades de capacitación programadas a cuidadores primarios	90.00	\$20,000.00	0.00	0.00 %	A

Comentarios: Sin comentarios

AUTORIZA

DR. JULIO CÉSAR RAMÍREZ ARGÜELLO.
 SECRETARIO DE SALUD DEL PODER EJECUTIVO Y COORDINADOR GENERAL DE SERVICIOS DE SALUD DEL ESTADO DE QUERÉTARO

ELABORÓ

MSPS. MARÍA MARTINA PÉREZ RENDÓN
 DIRECTORA DE SERVICIOS DE SALUD